

## ***Hvordan kommer du deg til stavkirka på Savjord i Beiarn?***

### *Fra Bodø / Kystriksveien RV 17:*

Fra Bodø tar du RV 80 i retningen Fauske og fortsetter fra Tverlandet på mot Saltstraumen på RV17. Etter Sunnanbrua over Saltstraumen svinger du av på Tuv til venstre inn på RV 812. Du følger RV 812 gjennom Misvær til Vesterli, da svinger du til høyre inn på RV 813 og kommer til Beiarn.

### *Fra Fauske / Rognan / E6:*

Fra E6 litt sør for Rognan svinger du inn på RV 812, retning Misvær, i Vesterli svinger du til venstre inn på RV 813 og kommer til Beiarn.

I Beiarn kommune kommer du først til Storjord. Fra Storjord fortsetter du på RV 813 mot Moldjord ca. 200 meter. Rett før du krysser Storjordbrua, svinger du av til høyre og følger grusveien ca. 2 km til du kommer til stavkirka på høyre side.

## **Beiarn kommune byr på flere flotte muligheter og opplevelser, for eksempel:**

- Laftehytta på Storjord med lokal husflid
- Beiarn bygdetun / Salten Museum på Dokmo
- Laksefiske i Beiarelva
- Villmarksdagene
- Et levende landbruk
- Leiråmo felleseter for geit øverst i Beiardalen
- Fjellturer
- Kanopadling
- Grotteturer
- Sykkelturer
- Skiturer
- og mye mer...

Du finner turistinformasjon på [www.beiarn.kommune.no](http://www.beiarn.kommune.no)


***Vi gleder oss til ditt besøk !***

# Stavkirka i Beiarn



## Historien bak stavkirka på Savjord i Beiarn

Magnus Stensland er født og oppvokst i Beiarn og er nå pensjonert snekker. Stensland har alltid hatt en lidenskapelig interesse for de norske stavkirkene, og er spesielt imponert over stavkirka i Gol, etter hans mening Norges fineste stavkirke.



Som pensjonist oppfylte han drømmen sin: Å bygge en kopi av Gol stavkirke. Stavkirka på Savjord i Beiarn er i dag den nordligste stavkirka i Norge.

### På "øyemål"

Magnus Stensland hadde ingen tegninger av Gol stavkirke, bare et helt vanlig postkort av kirka som mal. Det var alt han trengte for å starte. Stavkirka på postkortet var akkurat 11 cm høy og derfor ble hans stavkirke 11 meter høy!

Postkortet viste stavkirka bare fra front, men for Stensland som er en meget erfaren snekkerpensjonist, var det ikke noe problem. Med godt øyemål, mange års erfaring og noen notater om høyder og bredder, beregnet han de tre andre sidene rett og slett selv!

### Fra egen skog

Men han bygde ikke bare stavkirka uten tegninger, faktisk gjorde den engasjerte Magnus Stensland alt selv. Alt materialet til stavkirka tok han fra egen skog, og så laget han sitt egen utstyr for å dreie de store stokkene!

På taket er det mer enn 10.000 takspen som han laget i løpet av en vinter og smurte med tjære. Den eneste hjelpa han fikk var å løfte på plass det øverste tårnet med kranbil!





## Vielser

Etter tre års bygging sto kirka ferdig i 2008, men Magnus Stensland var ikke fornødt med bare å være ferdig med utsida på kirka, han gjorde den også helt ferdig innvendig med alter, benker og annet interiør.

Sognepresten besøkte stavkirka flere ganger og ble begeistret over Magnus Stenslands flotte bygg. I februar 2009 godkjente Biskopen stavkirka på Savjord som gudstjenestested.

Det første vielsen i stavkirka fant sted i mai 2009. Det ble en særskilt opplevelse for brudeparet, men også spesielt for kirkebyggeren Magnus Stensland. Det var han selv som sørget for at klokken ringte i tårnet da brudeparet ankom kirkeplassen i hestevogn, og at Mendelssohns brudemarsj ble spilt inne i kirken.



### Våpenhus

Magnus Stensland har også bygd et våpenhus som er plassert ved siden av stavkirka, med egen hjemmelaget våpenutstilling.

**Hele Beiarn kommune er begeistret over det imponerende mesterverket og stolt av den fantastiske attraksjonen stavkirka på Savjord er blitt, og som besøkes av mange turister hvert år. Stavkirka på Savjord er en av bygdas største turistattraksjoner, og i juni 2013 var til og med Dronning Sonja innom.**

***Stavkirka er alltid åpen. Kontakt: Magnus Stensland 755 69 578.***