

Visit Bodø

Innrapportering for 2023



Virksomheten sertifiseres etter følgende kriterier:

Felleskriterier, privat og statlig

Sertifikat 

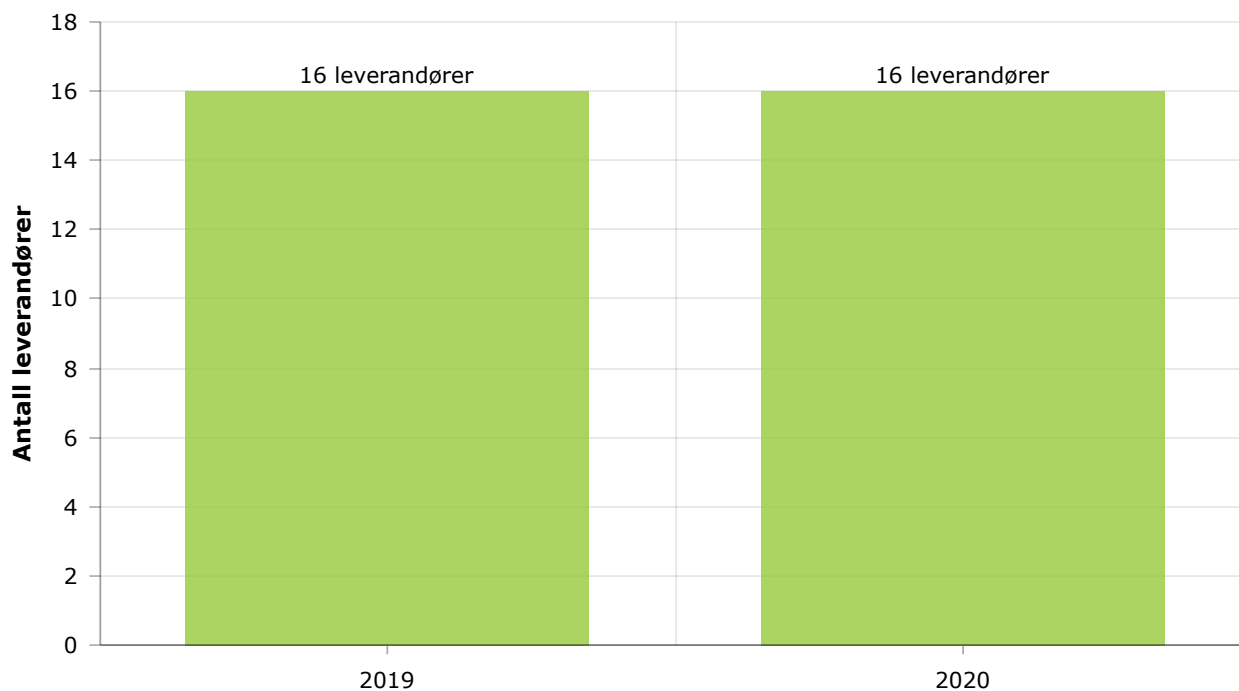
Type: 3-årig

Utstedt: 17 jan., 2022

Utløper: 17 jan., 2025

★ Innkjøp

Antall leverandører som har et sertifisert miljøledelsessystem som Miljøfyrtårn, ISO 14001, EMAS eller tilsvarende.

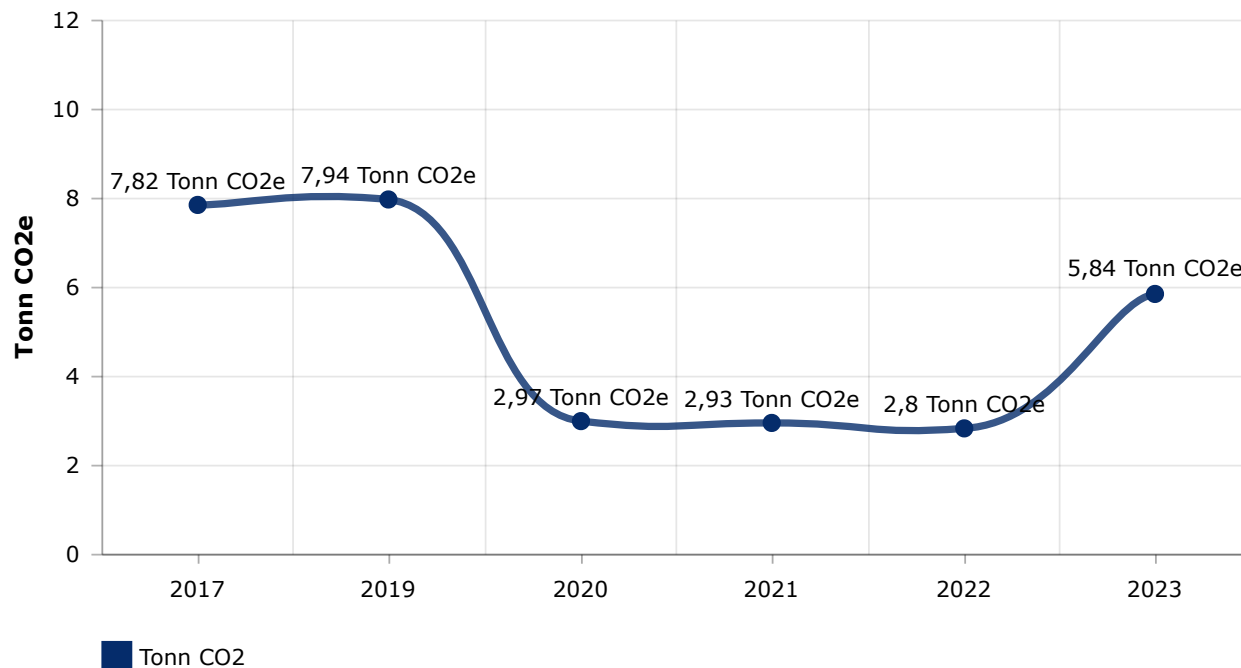


Indikatoren ble fjernet fra og med rapporteringsåret 2021. Tidsserien slutter dermed med rapporteringsåret 2020. Indikatoren erstattes av "Andel av innkjøpsvolum fra leverandører med sertifisert miljøledelsessystem".

⚡ Klimaregnskap

Klimagassutslipp totalt

↑ 108% fra 2022



I dette diagrammet er klimagassutslippet for elektrisitet beregnet etter lokasjonsbasert metode.

Naturmangfold og arealbruk

🗨 Gjennomførte tiltak og kommentarer til dataene

Se under Berørte lokalsamfunn der vi forklarer Merket for Bærekraftig Reisemålsutvikling

Vann

🗨 Gjennomførte tiltak og kommentarer til dataene

Det er kun van til drikke og hygiene som benyttes i vår bedrift.
Vask på toaletter er sensorstyrt

Forurensning

🗨 Gjennomførte tiltak og kommentarer til dataene

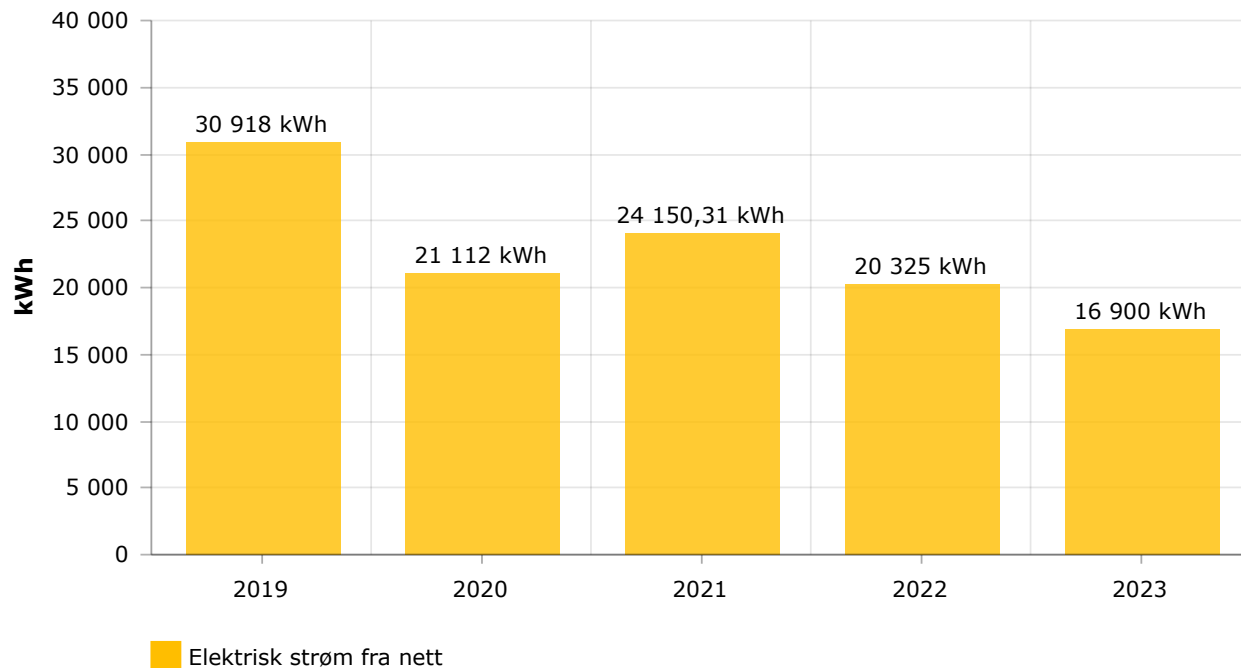
Alle vaskemidler som nytte skal være svane- eller annen godkjent miljømerking.

Arbeidsforhold i virksomheten

Klimagassutslipp

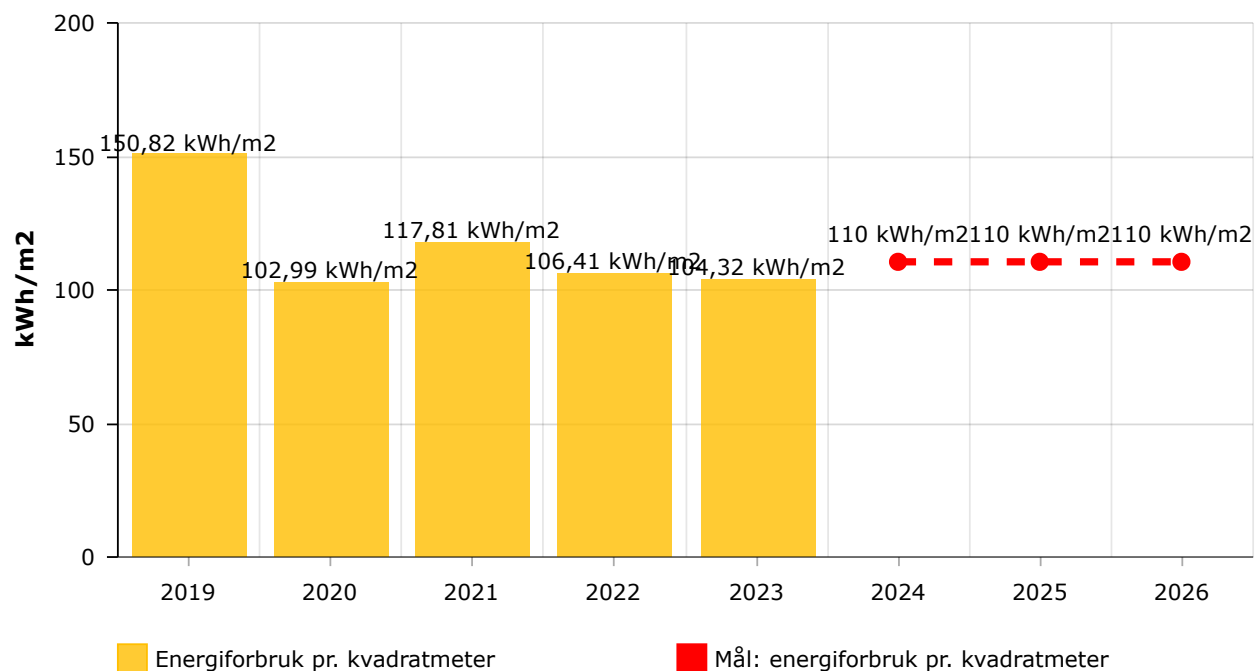
Energiforbruk

↓ -16% fra 2022

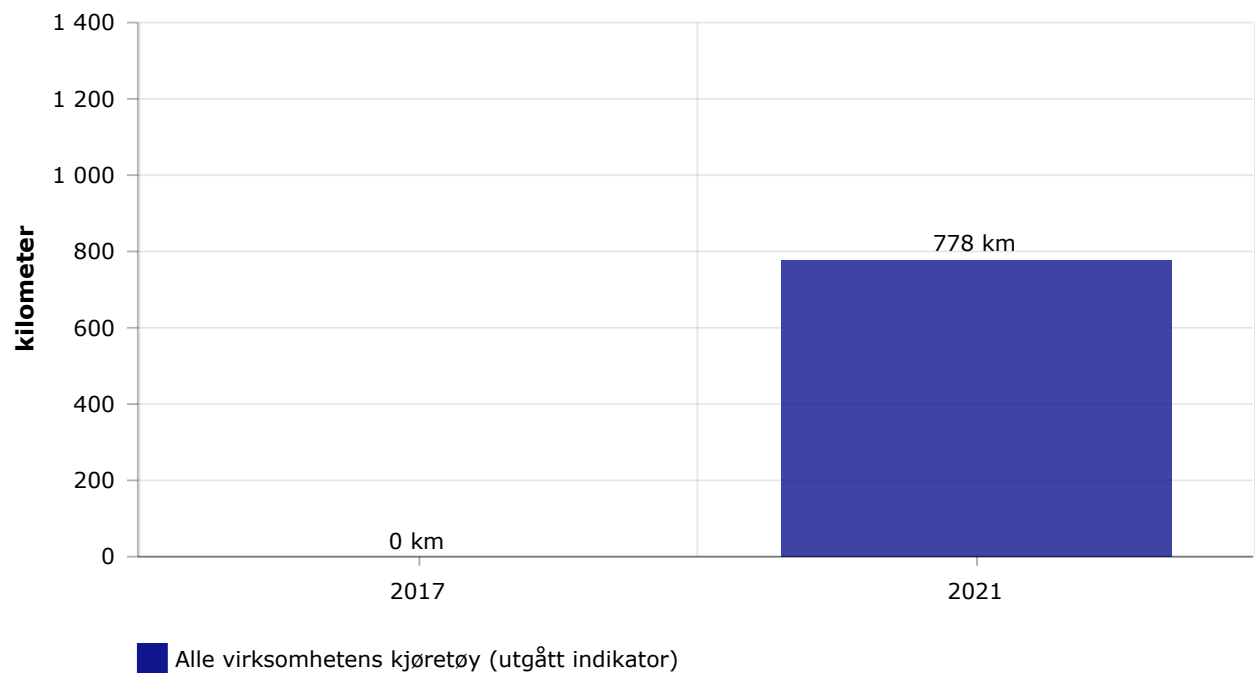


Forbruk av drivstoff rapportert under stasjonær forbrenning er omregnet til kWh med følgende omregningsfaktorer: - Bensin: 9,028 kWh/liter - Diesel: 10,08 kWh/liter - Biobrensel: 4,5 kWh/kg - Fyringsolje: 10,08 kWh/liter - Biofyringsolje: 9,0 kWh/liter - Naturgass (LNG): 13,3 kWh/kg - Biogass: 14 kWh/kg - Propan (LPG): 12,8 kWh/kg Kilde: <https://www.miljodirektoratet.no/ansvarsomrader/klima/for-myndigheter/kutte-utslipp-av-klimagasser/klima-og-energiplanlegging/tabeller-for-omregning-fra-energivarer-til-kwh/>

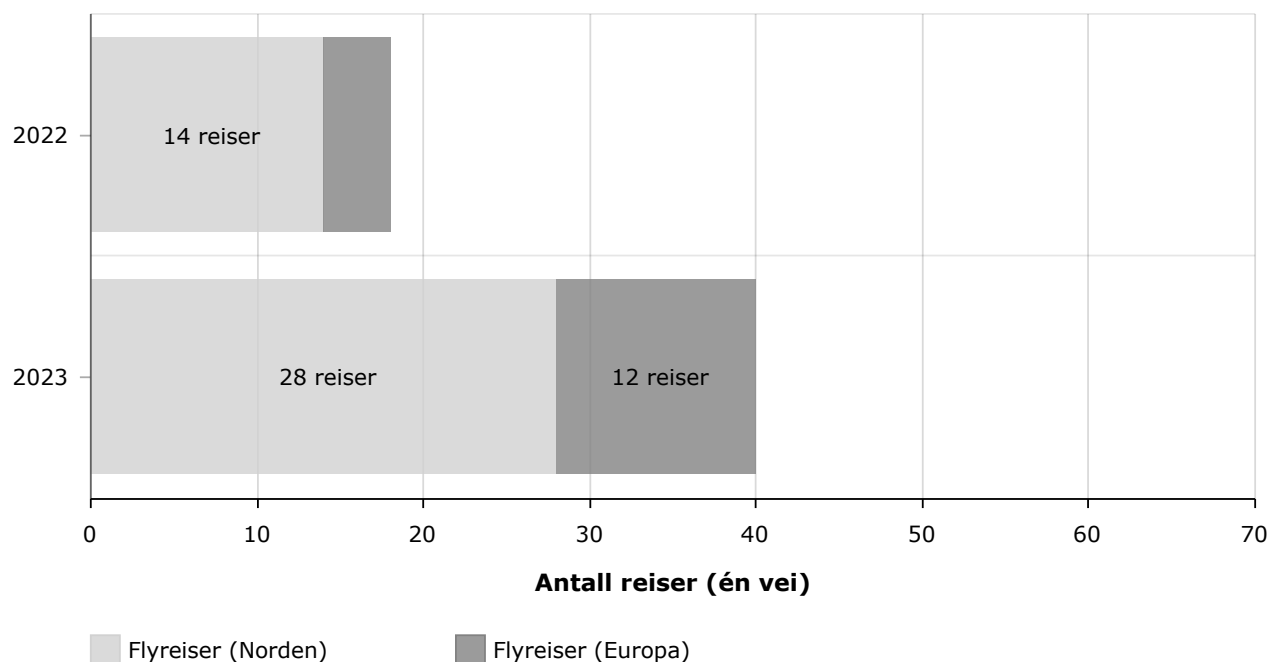
Energiforbruk pr. kvadratmeter



Antall kjørte kilometer

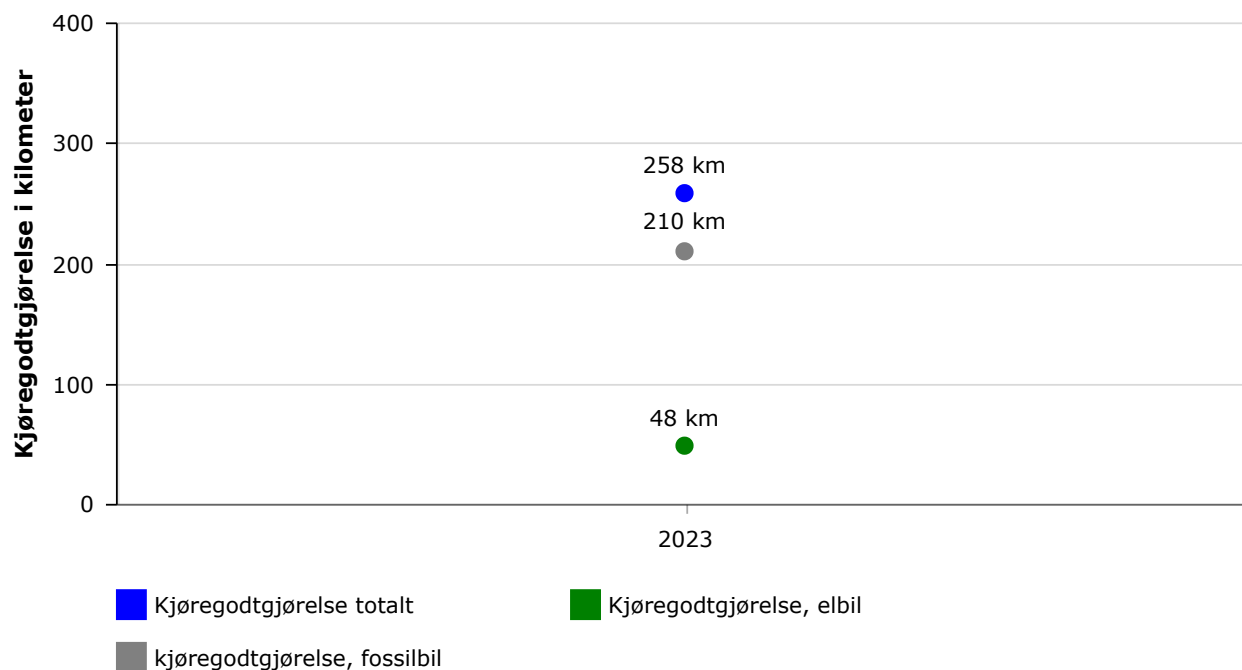


Tjenestereiser

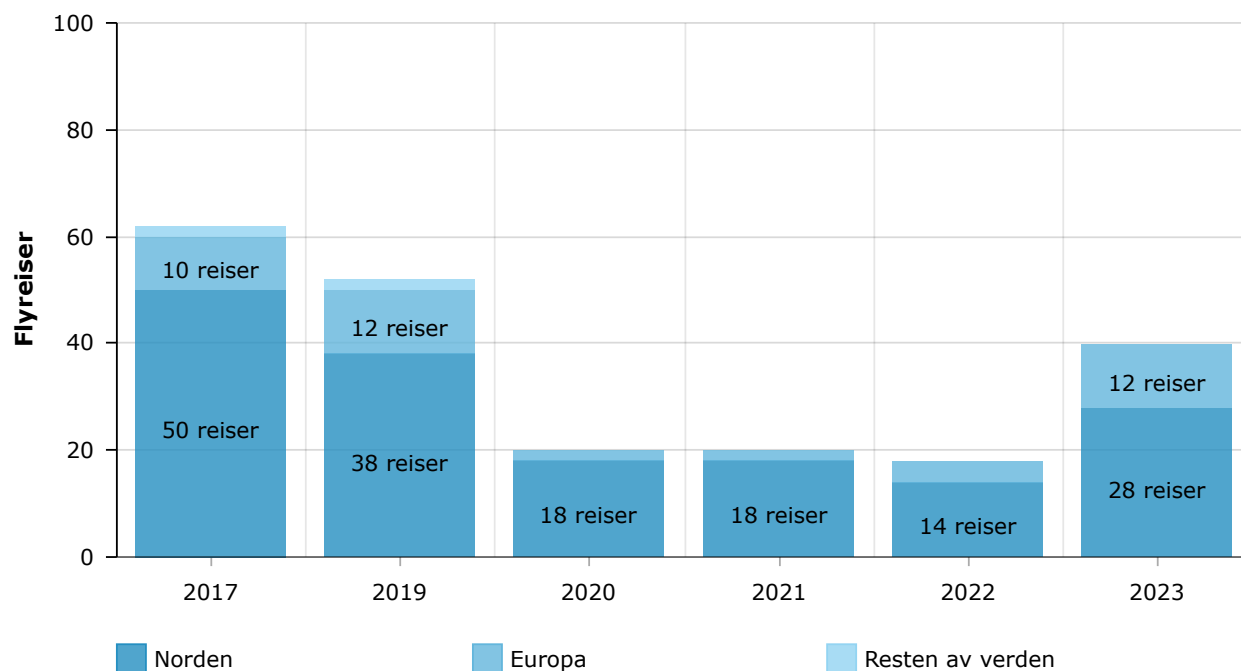


Vi inkluderer flyreiser, togreiser, bussreiser (langdistanse) og hurtigbåt. Taxi og kjøregodtgjørelse vises i egne grafer. Flyreiser rapportert i person-km eller CO2-utslipp inkluderer ikke i grafen.

Kjøregodtgjørelse for tjenestereiser



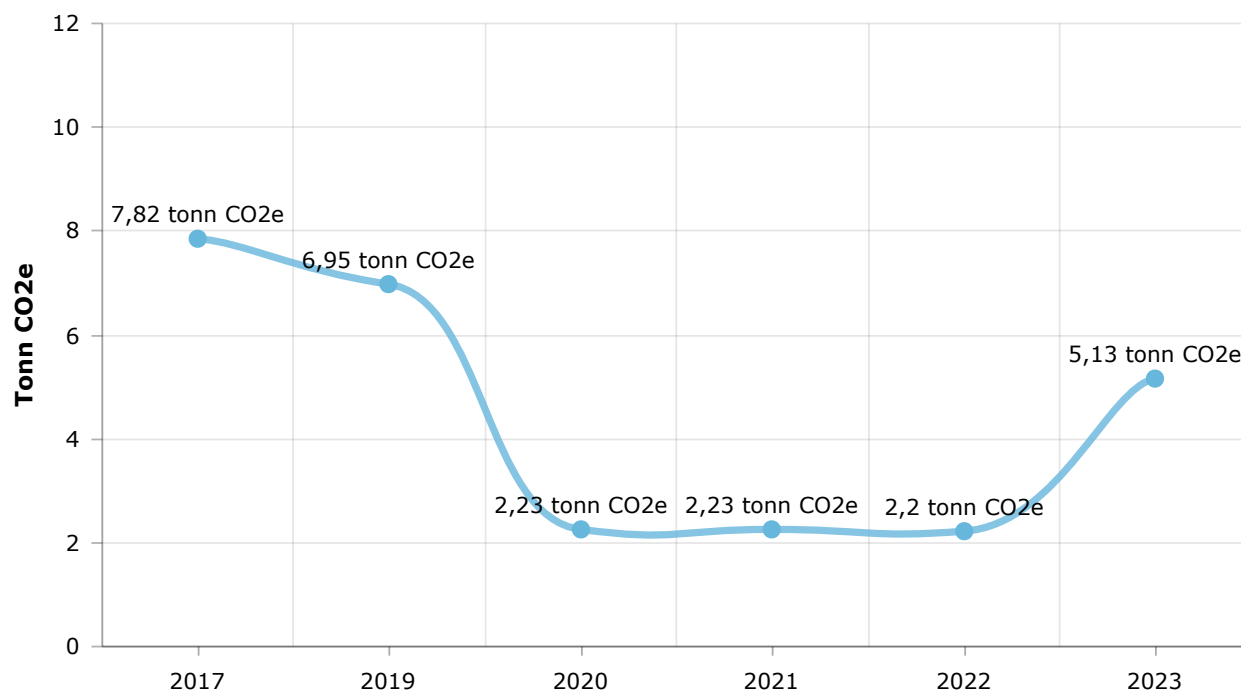
Flyreiser



NB! F.o.m. 2021-rapporten regnes 1 flyreise som en reise 1 vei, og tidligere rapporterte reiser blir dermed ganget med 2. Flyreiser rapportert i person-km eller direkte i CO₂-utslipp blir ikke med i denne grafen.

Klimagassutslipp fra flyreiser

↑ 133% fra 2022



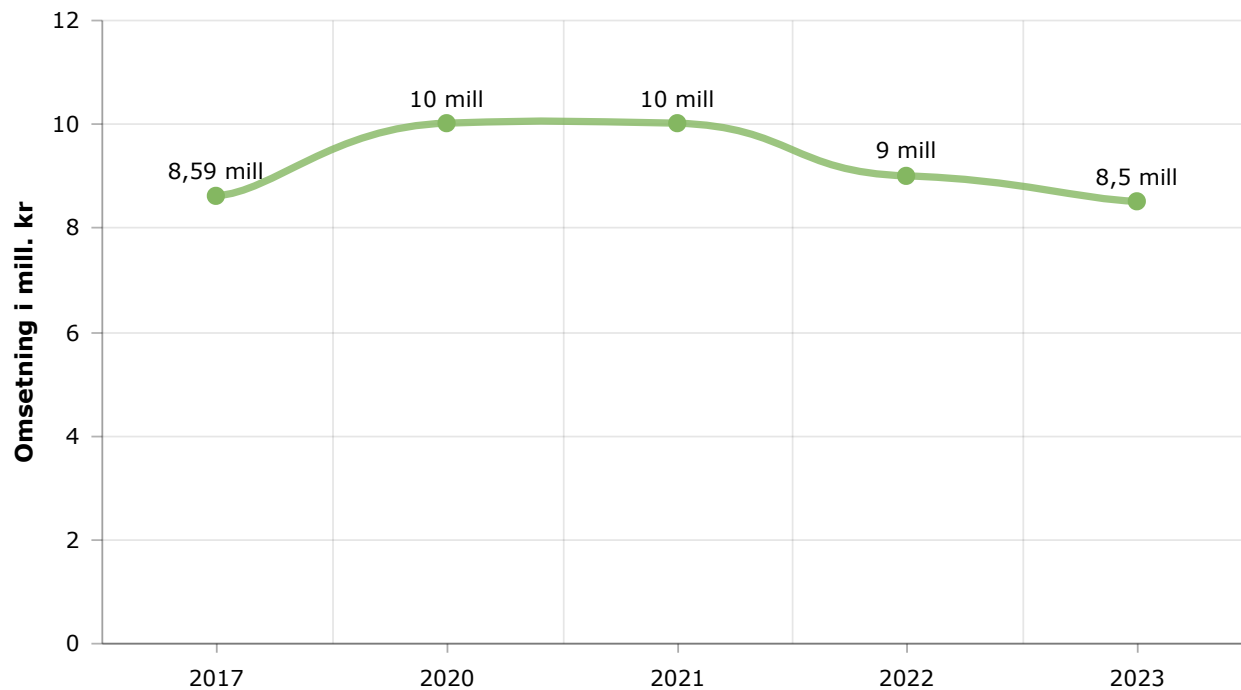
🗨 Gjennomførte tiltak og kommentarer til dataene

Visit Bodø eier ingen kjøretøyer, men leier bil ved behov.
Da er det elbil som blir preferert, dersom dette er tilgjengelig

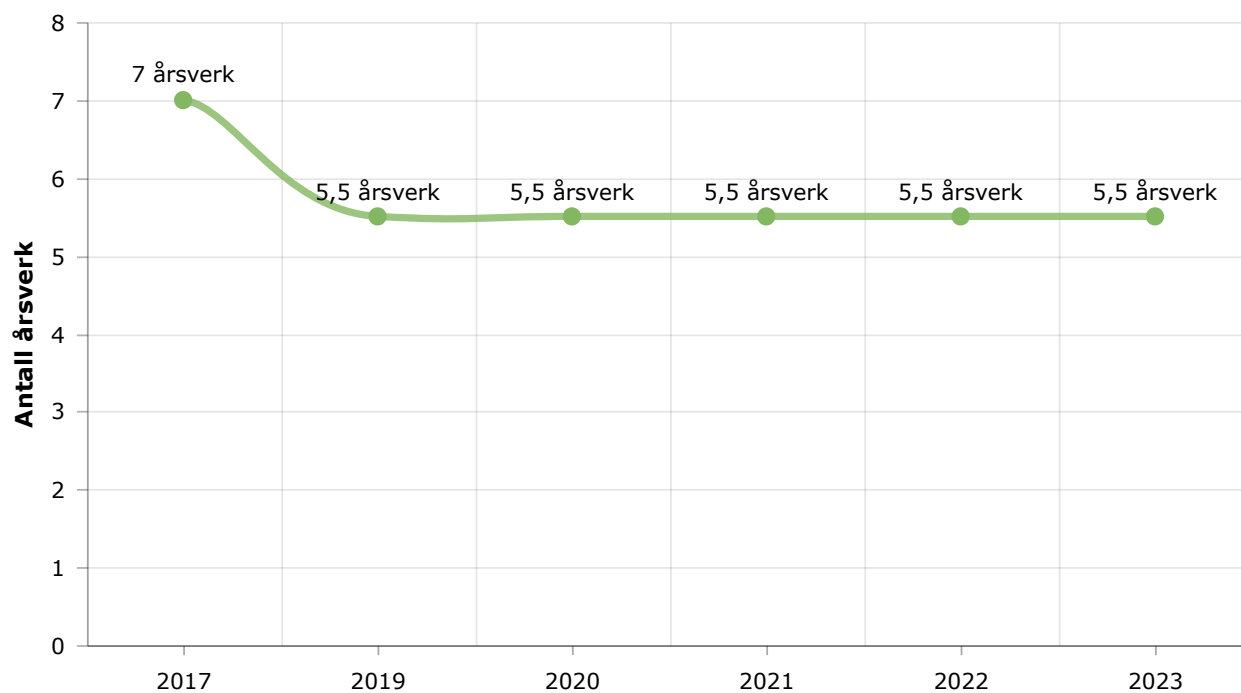
Virksomhetsstyring

Årlig omsetning

↓ -5% fra 2022



Antall årsverk for rapporteringsåret



Tallet skal være et gjennomsnitt for året

🗨 Gjennomførte tiltak og kommentarer til dataene

Da vi kun rapporterer på kontorfellesskapets forbruk og MHS/ personalrutiner ser vi ikke behov for en egen plan for Rutiner for innsamling av data.

Berørte lokalsamfunn

🗨 Gjennomførte tiltak og kommentarer til dataene

Bodø Kommune jobber etter Innovasjon Norges "Standard for bærekraftig reisemål" Dette er et sett med kriterier og indikatorer som bidrar til å styre utviklingen i reiselivet i en mer bærekraftig retning.

Indikatorene gir konkrete målepunkt på retningen.

Ordningen er basert på blant annet FNs organisasjon for turisme og andre faglige grunnlag.

Det re- sertifiseres hvert 3. år og hver sertifisering er har strengere krav slik at standardene heves på destinasjonen.

Følgende kriterier og indikatorer som det må rapporteres på

Desinasjonsledelse med ansvar for å koordinere arbeidet med reiselivet på destinasjonen, Strategisk grunnlag, Bevaring av natur, kultur og miljø, Styrking av sosiale verdier og Økonomisk levedyktighet.

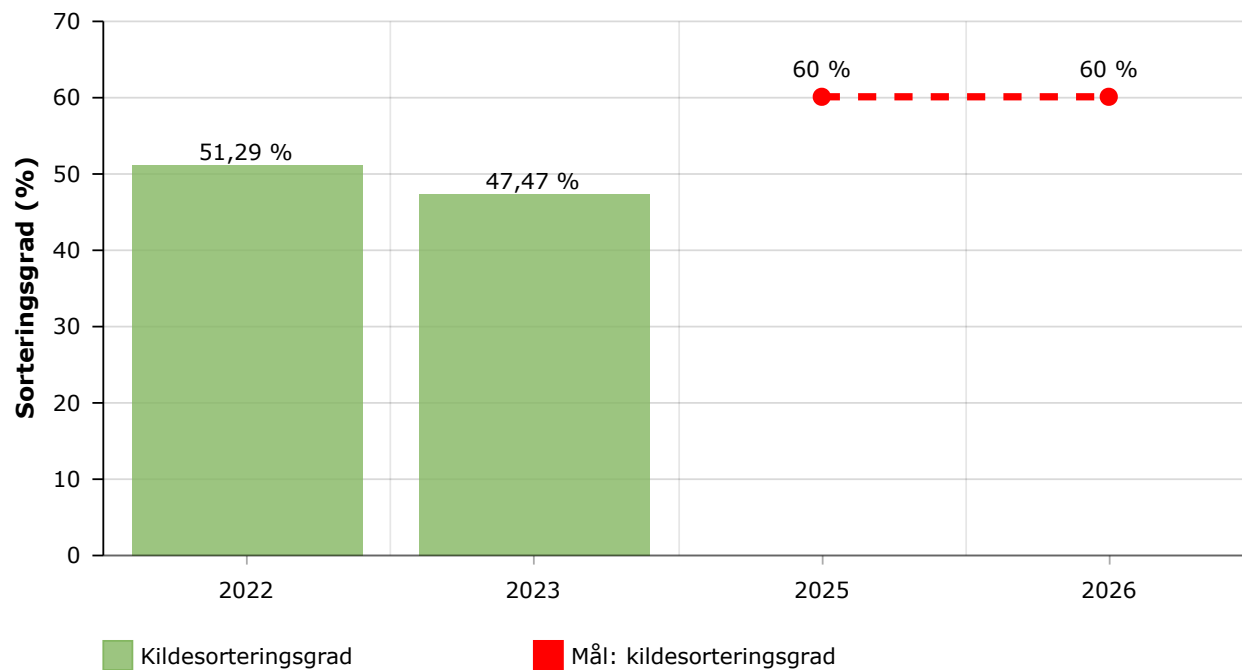
Kunder og sluttbrukere

🗨 Gjennomførte tiltak og kommentarer til dataene

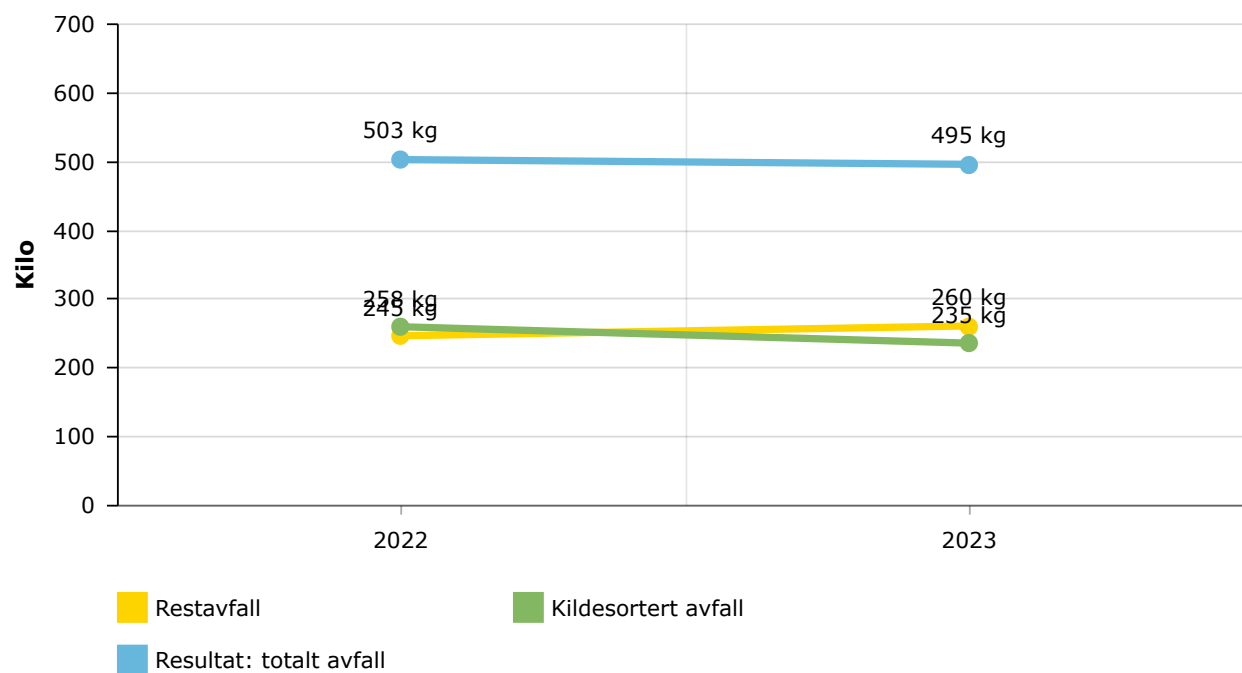
Vi er en del av et kontorfellesskap og gjør felles innkjøp av kontorrekvisita og kaffe som er våre eneste vareinnkjøp.

Ressursbruk og sirkulærøkonomi

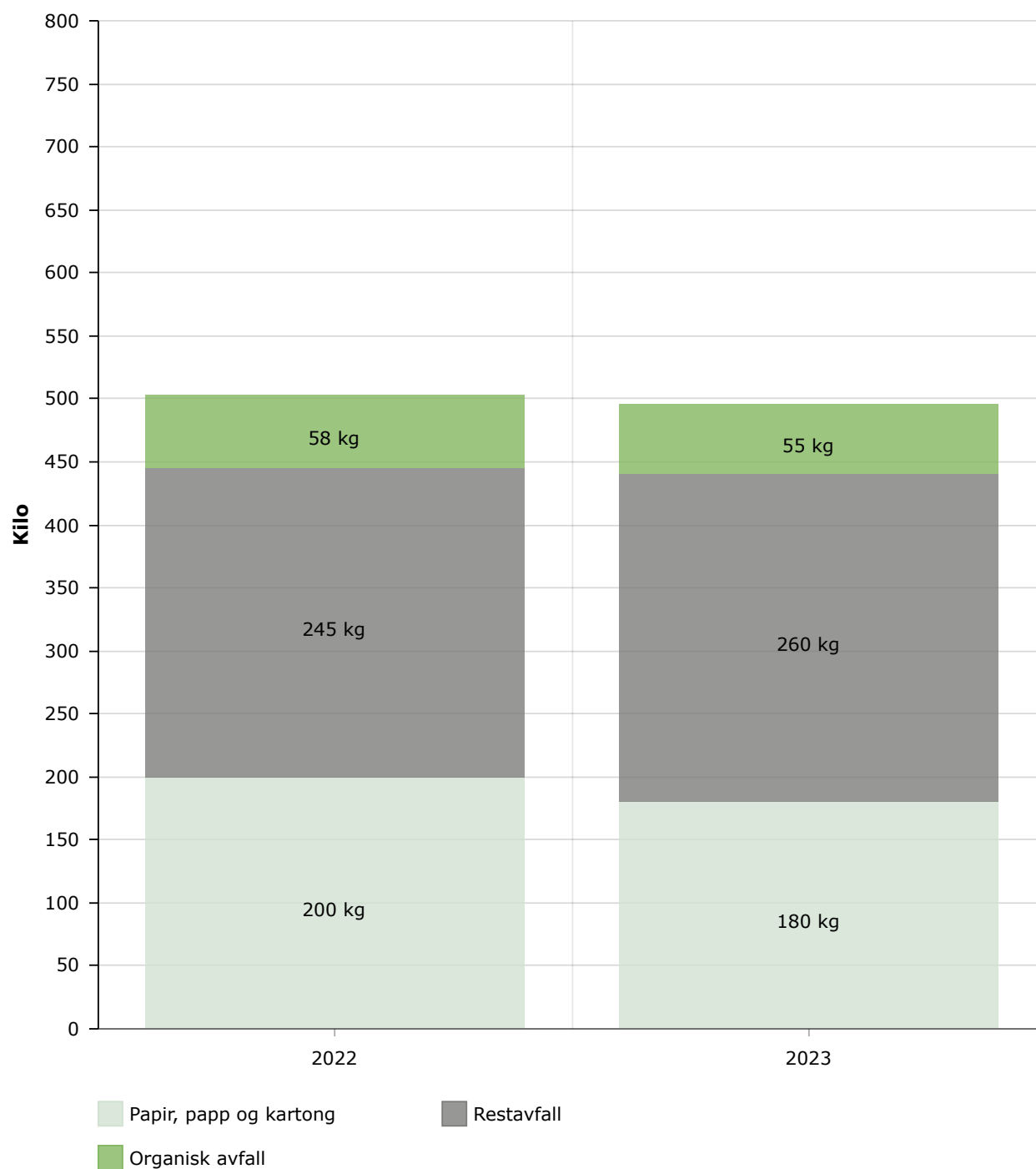
Sorteringsgrad



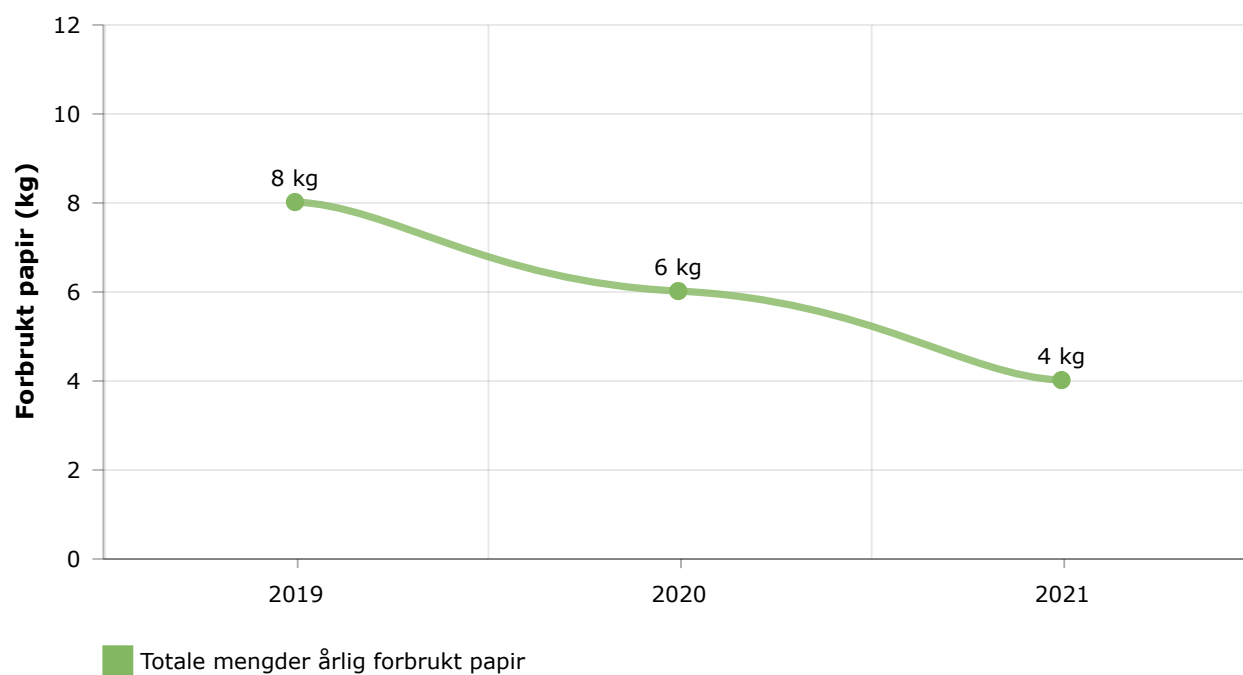
Totalt avfall



Avfallsmengder per avfallskategori



Total mengde forbrukt papir



Gjennomførte tiltak og kommentarer til dataene

Vi er en del av et kontorfellesskap og har derfor gjort et estimat ut fra antall ansatte på mengden avfall

Gjennomførte tiltak

Avfall og ombruk

- Kontorbygget er kommunalt og alt av renhold og søppelhåndtering utføres av kommunen som er Miljøfyrtårnserтифициert og dermed følger de standarder som ligger i merkingen
- Vi har sortering av matavfall, papir, rest og retur av panteflasker i fellesområdet
- el artikler som mobil og PC returneres til leverandør
- Annet el avfall deponeres i felles søppelrom i bygningen som igjen blir håndtert forskriftsmessig av byggets eier.